

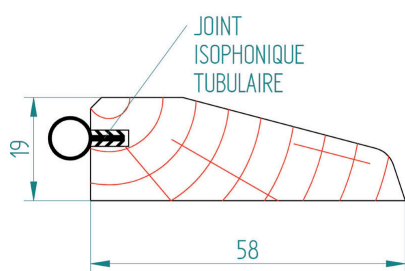
Seuils suisses

Essence de bois

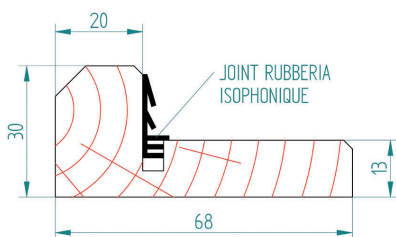
- Bois exotique dur (rouge ou clair) à peindre
- Bois exotique dur (rouge ou clair) à vernir
- Sapin du nord
- Chêne
- Hêtre lamellé collé
- Autres (nous consulter)

Joint d'étanchéité

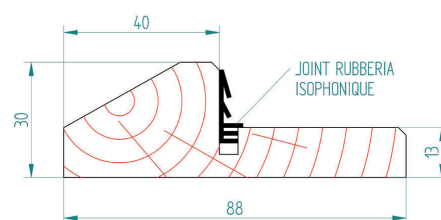
Joint isophonique tubulaire ou joint isophonique coupe-feu en option



Profil 1



Profil 2



Profil 3



Seuil suisse bois exotique rouge



Seuil suisse bois exotique avec joint tubulaire

Dimensions (mm)	Min	Max
Epaisseur	19	30
Largeur	58	88
Longueur	Au mètre linéaire	