

Huisseries standards

Composants d'huisséries

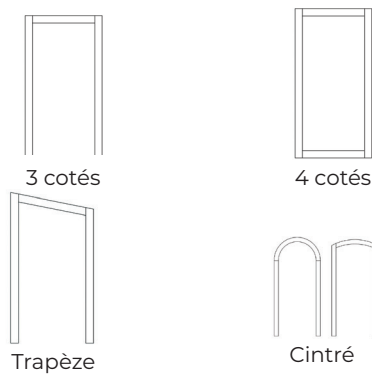
Baies libres

Cadre	<ul style="list-style-type: none"> 3 cotés 4 cotés 	<ul style="list-style-type: none"> Trapèze Cintré
Profil	<ul style="list-style-type: none"> Bâti Rainure à cloison Aile de recouvrement 	<ul style="list-style-type: none"> Rainure à joint iso-phonique Rainure à joint feu <p>Les profils peuvent se combiner.</p>
Essence de bois	<ul style="list-style-type: none"> Bois exotique dur (rouge ou clair) à peindre Bois exotique dur (rouge ou clair) à vernir Sapin du nord 	<ul style="list-style-type: none"> Chêne Hêtre lamellé collé abouté (à peindre) Autres (nous consulter)
Fermeture (entaillage seul ou fourniture et pose)	<ul style="list-style-type: none"> Paumelles universelles (voir abaque page 71) Gâche à entrée réglable 1 point ou 3 points Fiches Moati Système anti-dégond Autres (nous consulter) 	
Sens d'ouverture	<ul style="list-style-type: none"> Droite poussant Gauche poussant 	
Montage	<ul style="list-style-type: none"> 1 vantail : monté quelle que soit les dimensions 2 vantaux : bottelés 	

Options

Joints	<ul style="list-style-type: none"> Joint iso-phonique Joint iso-coupe-feu Joint feu intumescent Joint feu foisonnant
Pied	<ul style="list-style-type: none"> Hauteur à préciser
Service repérage	<ul style="list-style-type: none"> Manuel sur rainure à cloison Par étiquettes sur rainure à cloison
Montage	<ul style="list-style-type: none"> 2 vantaux : montés

Profils disponibles



Dimensions (mm)	Min	Max
Section	68 x 58	200 x 58 et +
Traverse 1 vantail FF	434	1234
Traverse 2 vantaux FF	1051	1851
Montant hors-tout (standard)	2090	2141
Montant hors-tout (hors-standard)	< 2090	> 2141

Autres cotes : nous consulter

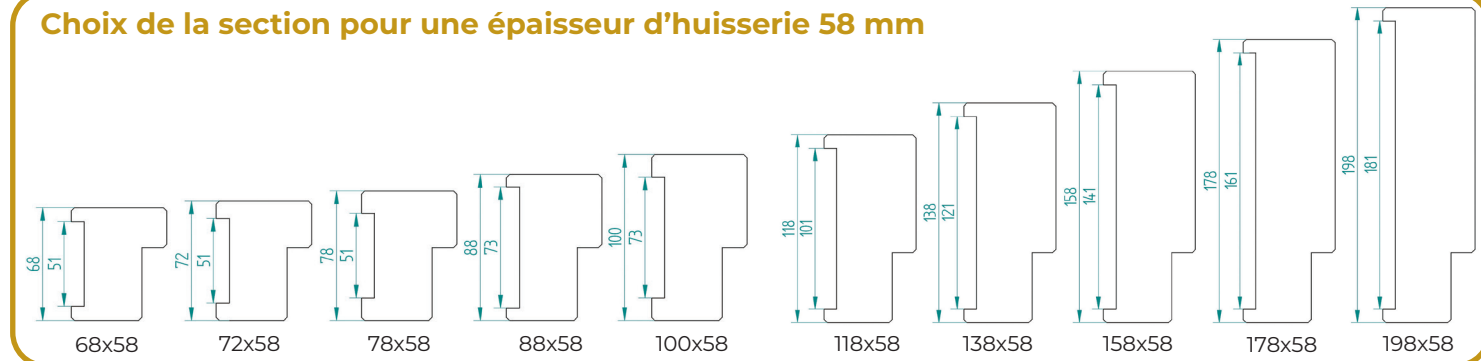
Mode de pose et supports

- Pose verticale sur supports souples ou rigides

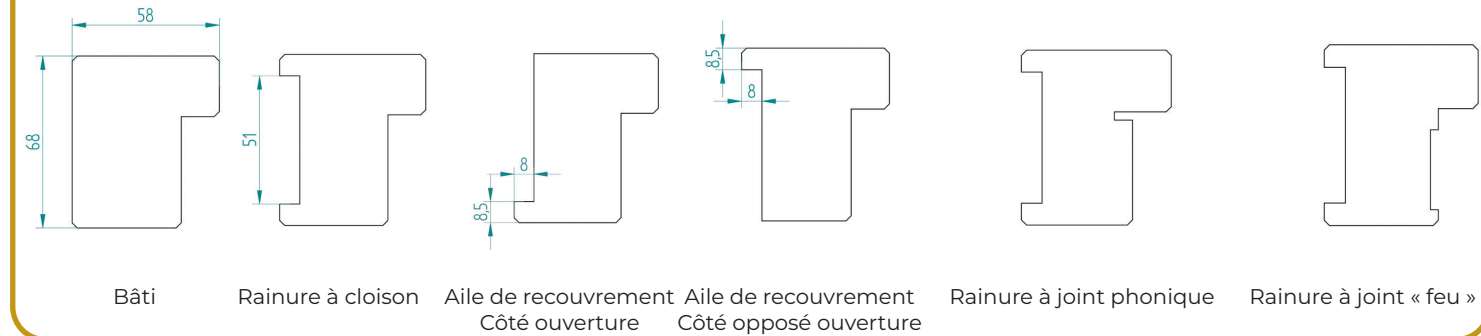


Documentation technique

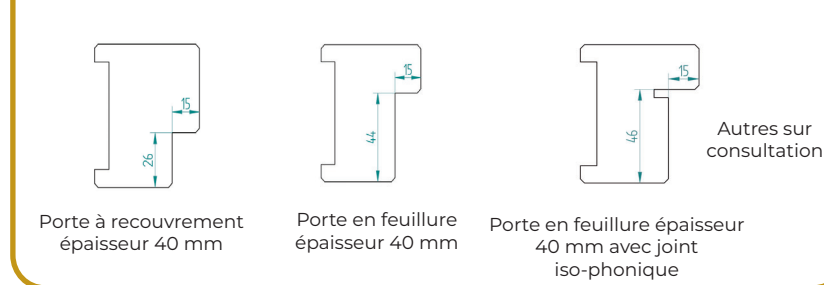
Choix de la section pour une épaisseur d'huissérie 58 mm



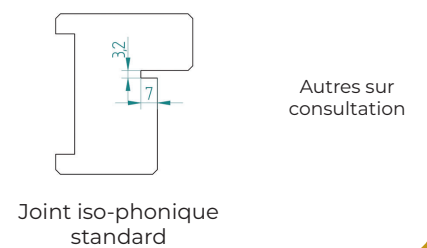
Choix du profil



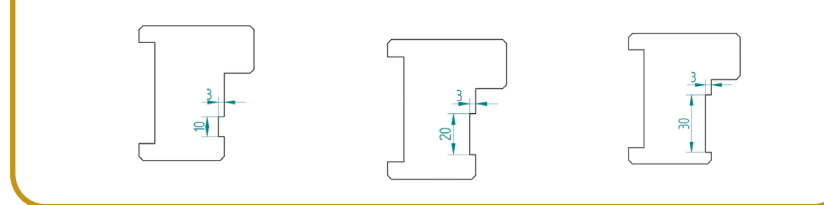
Choix de la dimension de la feuillure



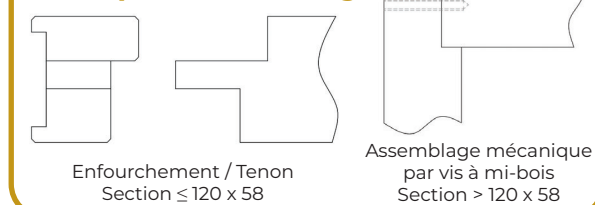
Choix de la rainure à joint iso-phonique



Choix de la rainure à joint feu



Principe d'assemblage



Abaque paumelle universelle (mm)

	1500	1600	1700	1800	1900	2000	2100	2200	2300	2400	2500	2600	2700
Hauteur Vantail	1599	1699	1799	1899	1999	2099	2199	2299	2399	2499	2599	2699	2799
Fond de Feuillure	X=559	X=609	X=659	X=709	X=759	X=809	X=859	X=909	X=959	X=1009	X=1059	X=1109	X=1159
Huisserie 1 vantail	434	3 paumelles universelles						4 paumelles universelles					
	534												
	634												
	734												
	834												
	934												
Huisserie 2 vantaux	1034	4 paumelles universelles											
	1134												
	1234												
	851												
	1051	3 x 2 paumelles universelles						4 x 2 paumelles universelles					
	1251												
	1451												
1651													
1851													
2051							4 x 2 paumelles universelles						