



EXCLUSIVITÉ
Le panneau le plus fin du marché!



Nouvelle gamme AT22

Façade de gaine technique / trappe de visite EI30



Fabrication
française

- Résistance au feu EI30
- Iso-phonique

Façade de gaine technique

TECAPI 30 AT22 RT

Porte en applique
Recouvrement total



EI30 min
2 sens de feu

Façade de gaine technique

TECAVI 30 AT22

Porte en feuillure



EI30 min
2 sens de feu

Gamme

Façade de gaine technique

TECAPI 30 AT22 RP

Porte en applique
Recouvrement partiel



EI30 min
2 sens de feu

Trappe de visite

TRAVI 30 AT22

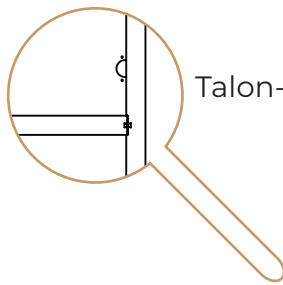
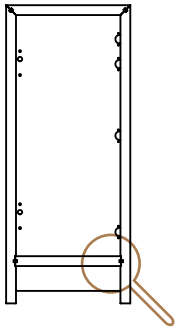
Portillon en feuillure



$R_w (C; C_{tr}) = 38 (-1; -4) \text{ dB}$
 $R_w (C; C_{tr}) = 43 (-3; -7) \text{ dB}$
 $R_w (C; C_{tr}) = 45 (-3; -7) \text{ dB}$



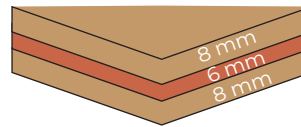
EI30 min
2 sens de feu



Talon-filant

Les +

Panneau 22mm
+ léger + fin



Repérage :
Gain de temps sur chantier

Options AT22

